

フットサル個人登録

2011年度「フットサル個人登録」は、2011年3月1日から2012年2月29日までの申請となります。
登録費の支払い方法は、インターネット上で選択できます。

※ <個人>での申請と<取りまとめ>申請が選択できます。

※ 入力方法に関する詳しい説明は、Web登録サイト内に記載されますので参考して下さい。

2010年度の申請は2011年2月28日までとなりますので、ご注意ください。

【個人登録の流れ】

下記の流れで個人登録の申請を行ってください。

① 個人登録(個人)の選択

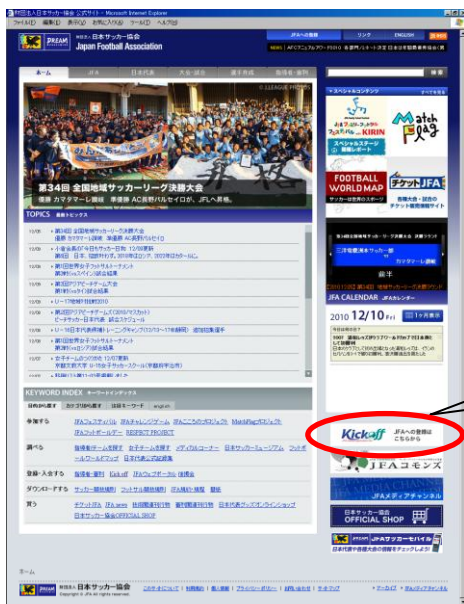
② 選手情報の登録

③ 支払手続き

④ 申込完了画面の確認

① 個人登録(個人)の選択

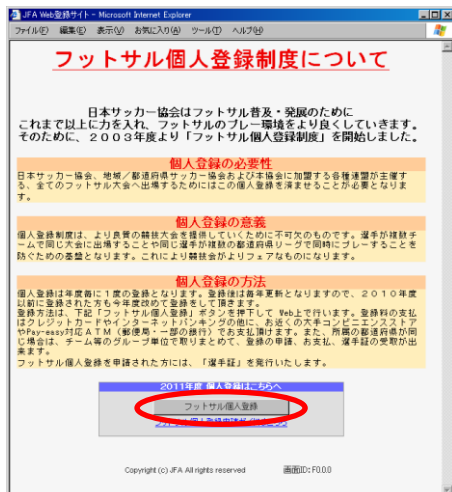
- (財)日本サッカー協会ホームページ <http://www.jfa.or.jp> から『KickOff >> JFAへの登録はこちらから』をクリックします。



- JFAWeb登録サイト“KickOff”のトップ画面にて、“フットサル”をクリックします。



- フットサル個人登録制度に関する説明があります。



- 個人登録(個人)もしくは個人登録(取りまとめ)を選択します。



* 画面詳細は変更になる可能性があります。

「個人登録(個人)」

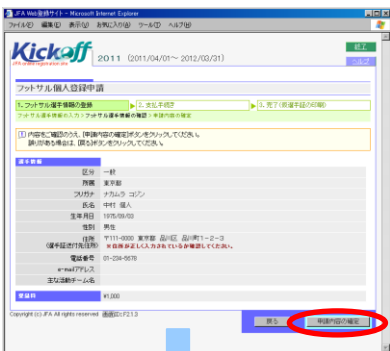
◎フットサル個人登録(個人)申請メニュー画面が表示されますので、
【選手情報登録】→【支払手続き】→【完了画面の確認(仮選手証の印刷)】の順で作業を進めてください。

② 選手情報の登録

- 選手情報を入力します。
選手証の送付先となりますので、
住所は正しく入力してください。



- 入力内容を確認し[申請内容の確定]ボタンをクリックします。



- 申請内容が確定されますので、
[支払手続きを行う]ボタンをクリック
します。



③ 支払手続き

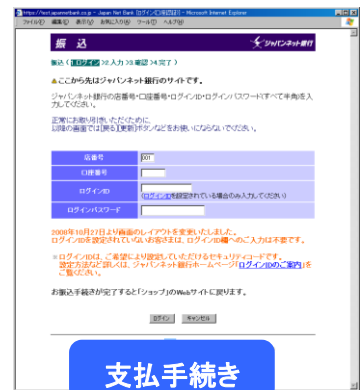
- 支払方法を選択します。



- 金融機関を選択します。
(例:インターネット振込み)



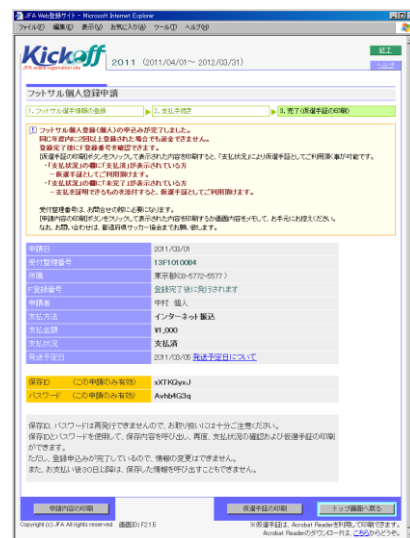
- 選択した金融機関サイトへ遷移
しますので、ログインして支払を
行います。(例:ジャパンネット銀行)



④ 申込完了画面の確認 (仮選手証の印刷)

- これで登録の申込は終了です。(※)
必要に応じて画面の仮選手証を印刷
してください

申込完了画面に表示される保存ID、パ
スワードを忘れずに保管してください。
(保存ID、パスワードは支払完了後 30
日間有効です)



※コンビニエンスストア(払込番号)または
ATM(Pay-easy)によるお支払を選択した
場合は、この時点では手続き完了ではあ
りません。
速やかに支払いを行ってください。

<支払方法メニュー>

- インターネット振込み
対応金融機関との契約が必要です。
- クレジットカード
対応カード会社との契約が必要です。
- コンビニエンスストア (払込番号)
- ATM (Pay-easy)
Pay-easy 対応ATM端末にてお支払
いただけます。

注) 対応金融機関、コンビニエンス
ストアの詳細はWeb登録サイト
をご参照ください。

支払手続き完了後、
「フットサル個人登録(個人)申請メニュー」へ戻る

* 画面詳細は変更になる可能性があります。

「個人登録(取りまとめ)」

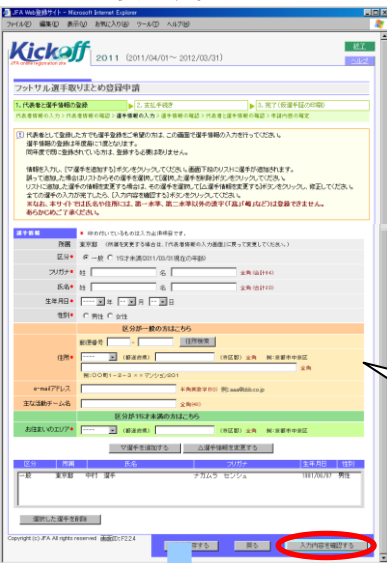
◎フットサル個人登録(取りまとめ)申請メニュー画面が表示されますので、
【代表者情報登録】→【選手情報登録】→【支払手続き】→【完了画面の確認(仮選手証の印刷)】の順で作業を進めてください。

② 代表者情報と選手情報の登録

●代表者情報を入力します。
選手証の送付先となりますので、住所は正確に入力してください。



●選手情報を入力します。
代表者も選手として登録する場合は、入力が必要です。



●申請内容を確定して、「支払手続きを行う」ボタンをクリックします。



③ 支払手続き

●支払方法を選択します。



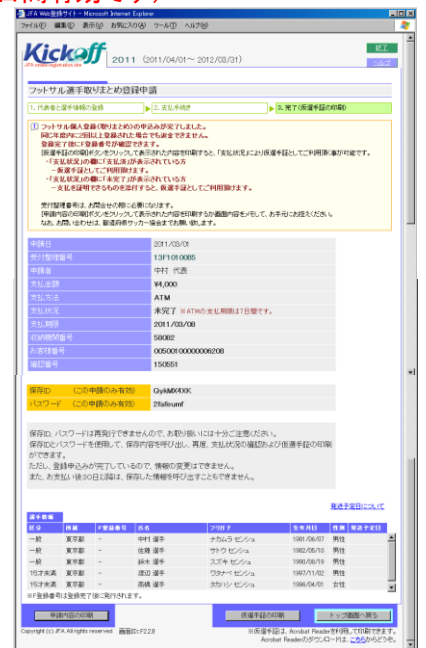
支払手続き

支払手続き完了後、「フットサル個人登録(取りまとめ)申請メニュー」へ戻る

区分が「一般」と「15歳未満」で入力項目が異なりますので、ご注意ください。

④ 完了画面の確認(仮選手証の印刷)

●これで登録の申込は終了です。(※)
必要に応じて画面の仮選手証を印刷してください
申込完了画面に表示される保存ID・パスワードを忘れずに保管してください。
(保存ID、パスワードは支払完了後、30日間有効です)



※コンビニエンスストア(払込番号)またはATM(Pay-easy)によるお支払を選択した場合は、この時点では手続き完了ではありません。速やかに支払いを行ってください。

支払完了後、この保存ID、パスワードで、再度ログインするとF登録番号が確認できます。

* 画面詳細は変更になる可能性があります。