

2026年度 ユニフォーム広告申請について

J F Aユニフォーム規程と、ユニフォーム広告掲示申請についてご説明します

※2025 度より、ユニフォーム広告申請の申請方法が変わります。ユニフォーム広告申請フォームからの申請(PC もしくはスマホからの申請)となり、従来の用紙や pdf での申請はできません。

また、今年度より、ユニフォーム広告申請の承認作業に必要な期間がこれまでよりも長くなります。(申請から承認まで約 2～3 週間程度) 急いで承認して欲しい等、個別の要望への対応はできかねますので、余裕を持った申請をお願い致します。

1)「ユニフォーム規程」

ユニフォームとは・・・公式試合で各チームが着用するシャツ、ショーツ、ソックスの総称です。

第2条及び第5条においては、GK キャップ、G Kグローブ及びキャプテンアームバンドについても言及しています。

※ チームは、ユニフォームを正・副2組用意する。同色チームと重ならないため。

※ アンダーシャツやインナーは、ユニフォームに含まない。

適用除外 日本プロサッカーリーグ(Jリーグ)、日本フットボールリーグ(JFL)、日本女子プロサッカーリーグ(WE リーグ)、日本女子サッカーリーグ(なでしこリーグ)、および日本フットサルリーグ(F リーグ)のユニフォームについては本規程を適用しません。

その他 ユニフォーム規程に定めがない事項については、競技規則又は大会要項によるものとします。競技規則又は大会要項にも定めがない事項については本協会又は公式競技会主催者の判断に従ってください。

2)広告掲出可能箇所

<掲出可能箇所:最大 8 箇所>

掲示する箇所	掲示物	掲示サイズ	備考
シャツ 前面	広告	300 cm ² 以下	チーム名をシャツ背面に掲示する場合は [チーム広告] 扱いとなり、申請が必要です。
シャツ 前面鎖骨(右)		50 cm ² 以下	
シャツ 前面鎖骨(左)		50 cm ² 以下	
シャツ 背面		200 cm ² 以下	
シャツ 背面裾		150 cm ² 以下	
シャツ 左袖		50 cm ² 以下	
ショーツ 前面左		80 cm ² 以下	
ショーツ 背面		左右いずれか一箇所に 80 cm ² 以下	

✓ 年度ごとに申請が必要です

✓ 掲示可能箇所は、最大 8 箇所です

シャツ前面 1ヶ所 選手番号の上部または下部に 300 cm²を超えないサイズ

シャツ前面鎖骨(右) 1 箇所 50 cm²を超えないサイズ

シャツ前面鎖骨(左) 1 箇所 50 cm²を超えないサイズ

シャツ背面 1ヶ所 選手番号の上部または選手番号最下部からシャツ裾までの長さを二等分し、その上部に 200 cm²を超えないサイズ

シャツ背面裾 1ヶ所 選手番号最下部からシャツ裾までの長さを二等分し、その下部に 150 cm²を超えないサイズ

シャツ左袖 1ヶ所 50 cm²を超えないサイズ

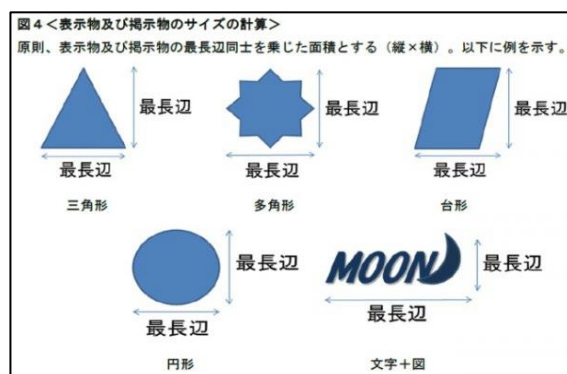
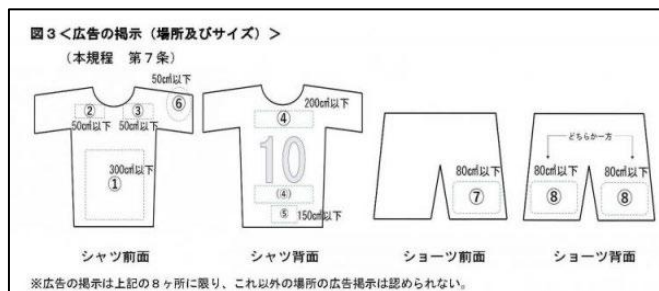
ショーツ前面左 1ヶ所 80 cm²を超えないサイズ

ショーツ背面 1 箇所 左右いずれかに 80 cm²を超えないサイズ

※キャッチコピーの併記について、2025年度より規定が変更となりました

- ✓ 広告として掲出できるものは企業名（団体名）又は商品名（サービス名等を含む）とします。なお、**これらと一体をなす、又はこれらに付随する要素（企業ロゴ、商品や企業のキャッチコピー等）を併記することも可能です**
 - ✓ 同一スポンサーであっても、正・副で異なるデザインの掲出をする場合は、それぞれ申請が必要です
 - ✓ 広告内容は『公序良俗に反する、若しくはそのおそれがあるもの、又は JFA の理念に反するものであってはならない』内容であることが必須条件です
- また、政治的・宗教的・個人的なメッセージ（チームスローガン含む）を掲出することも禁止されています。判断ができない場合は、JFA にお問い合わせください

・広告の掲出とサイズ計測例



3) 提出書類 ※2025年度より申請方法が変わります。

注意) 広告を掲載したユニフォームでの公式戦出場は JFA 承認後となり、承認前は大会規律違反となります。

- ◆書式 **ユニフォーム広告申請フォームより申請（PC もしくはスマホからの申請となります。）**
※用紙・pdf での申請はできません。
- ◆申請 こちらの URL <https://www.jfa.jp/registration/download/> より、ユニフォーム広告申請フォームにお進み下さい。
※申請フォーム URL は変更となる場合がございます。必ず上記 URL より申請フォームにお進み下さい。
- ◆必要事項 以下の点を入力し、デザイン画等の写真データをアップロード
広告社名（正式名称 ex ○○株式会社・有限会社××）、広告主の会社が確認できる URL、業種、広告料、広告のサイズ、デザインのわかる写真データ（デザインは、実物の写真かカンパを送付のこと。フリーハンドで書いたものは不可。）
- ◆提出～承認 ①チームより JFA へ専用フォームで申請を送信。申請料の納付。
②都道府県 FFA にて送信された書類を確認し、不備がなければ JFA に承認を依頼。
③ JFA にて承認されるとチームへ回答書がメールにて送信され、県協会には写しを送付。

近年、JFA へのユニフォーム広告申請が増加しており、承認作業に必要な期間がこれまでよりも長くなります。（申請から承認まで約 2～3 週間程度） 急いで承認して欲しい等、個別の要望への対応はできかねますので、余裕を持った申請をお願い致します。

4) 申請料

- ◆料金 ・1箇所(1 デザイン)当たり ￥11,000
- ◆支払の流れ 各チームより都道府県 FFA へ申請料を支払い。
郵便局振替口座 番号 02200-3-50504 口座名 公益社団法人岩手県サッカー協会
ゆうちょ銀行(金融機関コード 9900) 店名 二二九店(店番 229)
口座番号 0050504 カナ氏名 コウエキシャダンホウジン イワテケンサッカーキョウカイ
- * 用紙は郵便局備付の払込取扱票をご利用ください。
- * 振込の際、チーム名を記載してください。(通信欄or振込者欄)

5)参考資料

ユニフォーム規程に基づく広告掲載位置に加え、チーム名、チームエンブレム、選手番号、選手名、ホームタウン名を含む掲載位置を図解。

掲示する箇所	掲示物	掲示サイズ	備考
シャツ	ホームタウン名又は活動地域名	50 cm ² 以下	袖のどちらか一方 又はシャツに表示したチーム識別標章の周辺
	大会マーク	50 cm ² 以下	公式競技会主催者が指定するもの
	製造メーカー名又はロゴマーク(前面)	20 cm ² 以下	胸に1ヶ所
	選手番号(前面)	縦 10-15 cm	前面の任意の場所に配置 (必須)
	選手番号(背面)	縦 25 cm-35 cm	背面中央に配置 (必須)
	選手名	縦 7.5 cm以下	背面の選手番号の上 (該当箇所に広告掲示がある場合は選手番号の下)
	チーム名(前面)	300 cm ² 以下	チーム名(前面)又はチームエンブレム(胸)どちらかの表示必須 併置可
	チームエンブレム(胸)	100 cm ² 以下	
	チームエンブレム(背面)	5 cm ² 以下	シャツ背面の選手番号の中に掲示可
	大会マーク	50 cm ² 以下	公式競技会主催者が指定するもの
	リスペクトロゴ	50 cm ² 以下	シャツ前面もしくは袖
シャツ 袖	ホームタウン名又は活動地域名	50 cm ² 以下	袖のどちらか一方 又はシャツに表示したチーム識別標章の周辺
	大会マーク	50 cm ² 以下	公式競技会主催者が指定するもの
シャツ 両肩 シャツ 両脇 シャツ 両袖口 のいずれか一ヶ所	ロゴマーク (文字情報は含まない)	幅 8 cm以下	形状は以下のいずれか 単独のロゴマークを1ヶ所にのみ配置 同一のロゴマークを連続的に配置 ・帯状のロゴマークを配置
ショーツ 前面	チーム名	12 cm ² 以下 (縦 2 cm以下)	左右どちらかに1ヶ所 チーム名とチームエンブレムを併置する場合は左右どちらか同じ側
	チームエンブレム	50 cm ² 以下	
	選手番号	縦 10~15 cm	掲示は任意、前面の左右どちらかに1ヶ所
	製造メーカー名又はロゴマーク	20 cm ² 以下	ショーツ背面との併置は不可
ショーツ 背面	製造メーカー名又はロゴマーク	20 cm ² 以下	ショーツ前面との併置は不可
ショーツ 両腰脇 ショーツ 両裾 のいずれか一ヶ所	ロゴマーク (文字情報は含まない)	幅 8 cm以下	形状は以下のいずれか 単独のロゴマークを1ヶ所にのみ配置 同一のロゴマークを連続的に配置 ・帯状のロゴマークを配置
ソックス	チーム名	12 cm ² 以下 (縦 2 cm以下)	左右1ヶ所ずつ チーム名とチームエンブレムの併置不可
	チームエンブレム	50 cm ² 以下	
	製造メーカー名又は ロゴマーク	各 20 cm ² 以下	左右1ヶ所ずつの場合
		各 10 cm ² 以下	左右2箇所ずつの場合

掲示する箇所	掲示物	掲示サイズ	備考
ソックス上端	ロゴマーク (文字情報は含まない)	幅 5 cm以下	形状は以下のいずれか 単独のロゴマークを1ヶ所にのみ配置 同一のロゴマークを連続的に配置 ・帯状のロゴマークを配置
GK グローブ	チーム名	12 cm以下 (縦 2 cm以下)	左右どちらかに1ヶ所又は両方に1ヶ所ずつ ※チームエンブレムとの併置不可
	チームエンブレム	50 cm以下	左右どちらかに1ヶ所又は両方に1ヶ所ずつ ※チーム名との併置不可
	選手番号	縦 2 cm以下	掲示は任意
	選手名	縦 2 cm以下	任意の場所に1ヶ所
	製造メーカー名又はロゴマーク	各 20 cm以下	左右任意の場所に1ヶ所ずつ
GK キャップ	チーム名	12 cm以下 (縦 2 cm以下)	チームエンブレムとの併置不可
	チームエンブレム	50 cm以下	チーム名との併置不可
キャップ	選手名	縦 2 cm以下	任意の場所に1ヶ所
	製造メーカー名又はロゴマーク	20 cm以下	任意の場所に1ヶ所
キャプテン アームバンド	「C」「Captain」 「キャプテン」等	50 cm以下	キャプテンであることを意味する文字は可
	リスペクトロゴ	50 cm以下	キャプテンであることを意味する文字との併置可
	製造メーカー名又は ロゴマーク	50 cm以下	キャプテンであることを意味する文字と併置可。 ただしその場合は両方合わせて 50 cm以下。

図1 <チーム識別標章(チーム名/エンブレム)及び選手番号のサイズ>
(本規程 第5条(1)及び(2))

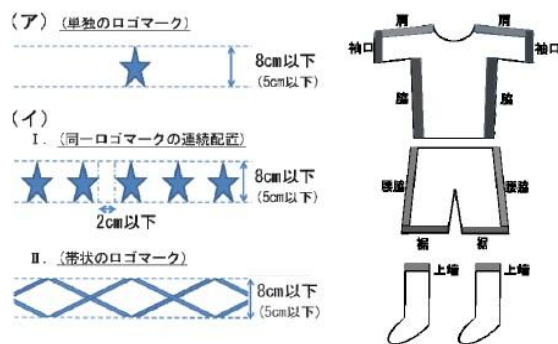


(注) 上記における各表示の配置は一例となる

図5 <リスペクトロゴ>



図2 <製造メーカー識別標章(製造メーカー名/ロゴマーク)の表示>
(本規程 第5条(6)①のイ、②のイ、③のイ)



※(ア)又は(イ)の形状のロゴマークを、シャツの肩又は脇又は袖口、ショーツの腰脇又は裾、ソックスの上端に表示することができる。

※幅は、シャツ(肩又は脇又は袖口)及びショーツ(腰脇又は裾)の場合8cm以下、ソックス(上端)の場合5cm以下

製造メーカー名	Star	<i>Star</i>	★	★ Star certificated
ロゴマーク	★	★	▲	■

※デザイン中にメーカーの名称を文字情報として含むものは、全て製造メーカー名と見なす。